
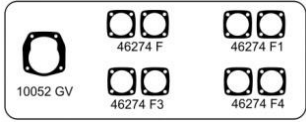













# CAIXA DE DIREÇÃO





## JUNTAS

 10052 NA	 10060 GV	 11052 PV	 11053 NA
Junta da caixa de direção C-10 / D-10 / D-20. 07317556	Jogo de juntas da caixa de direção caminhão VW D-60	Junta da caixa de direção Ford / caminhão VW BCDT9275A	Junta da caixa de direção F-600 (grande)
 11054 FA	 11530 PP	 46245 PP	 46258 PP
Calço da caixa de direção Ford 0,16 MM	Jogo de juntas da caixa de direção Ford / Chevrolet / caminhão VW	Junta de vedação da reduzida VW 1961	Junta da caixa de direção VW 1965/1968 311415135Z
 46270 VL	 46275 PP	 46459 GV	
Jogo de juntas da caixa de direção VW	Junta da caixa de direção	Junta da caixa de direção VW 1968/1971	

## CALÇOS DE DIREÇÃO

	46274 F - 0,16 MM		T-055 F - 0,20 MM
	46274 F-1 - 0,20 MM		T-057 F - 0,25 MM
	46274 F-2 - 0,25 MM		T-058 F1 - 0,10 MM
	46274 F-3 - 0,30 MM		T-058 F-2 - 0,16 MM
			T-058 F-3 - 0,30 MM
Calço de caixa de direção VW / WILLYS		Calço de caixa de direção TOYOTA	

## CALÇOS DE XIME

	13345 F - 0,10 MM		T-118 F - 0,10 MM
	13345 F 1 - 0,15 MM		T-118 F 1 - 0,15 MM
	13345 F 2 - 0,20 MM		T-118 F 2 - 0,20 MM
	13345 F 3 - 0,25 MM		T-118 F 3 - 0,25 MM
	13345 F 4 - 0,30 MM		T-118 F 4 - 0,30 MM
Calço do Xime - WILLYS		Calço do Xime - TOYOTA	